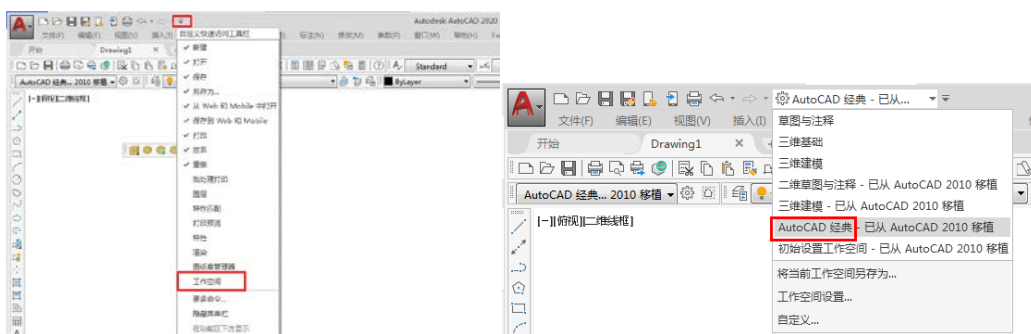


AutoCAD 工作空间选择

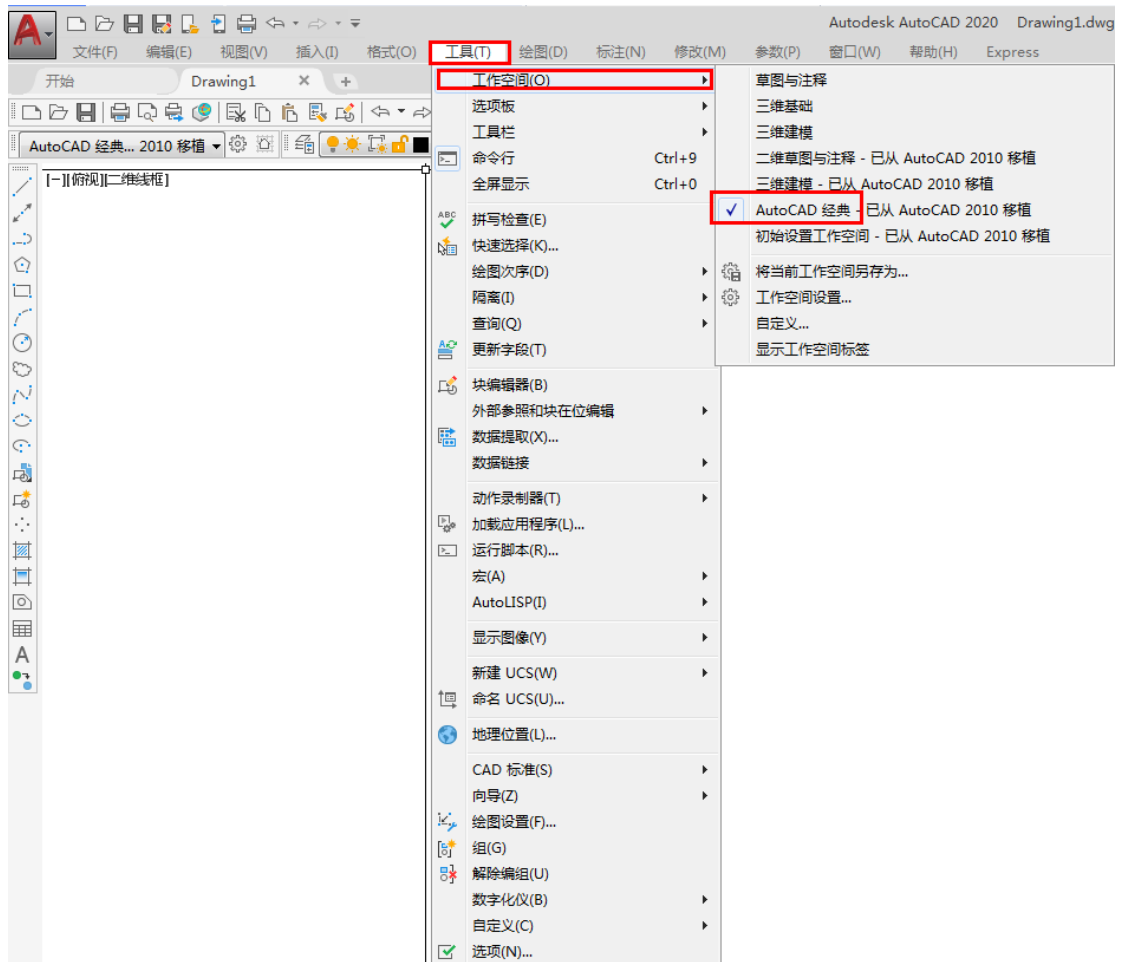
AutoCAD 经典，这个模式下，工作界面简单易用、功能齐全、操作视口显示多，画图首选。

AutoCAD 切换工作空间的几种方式：

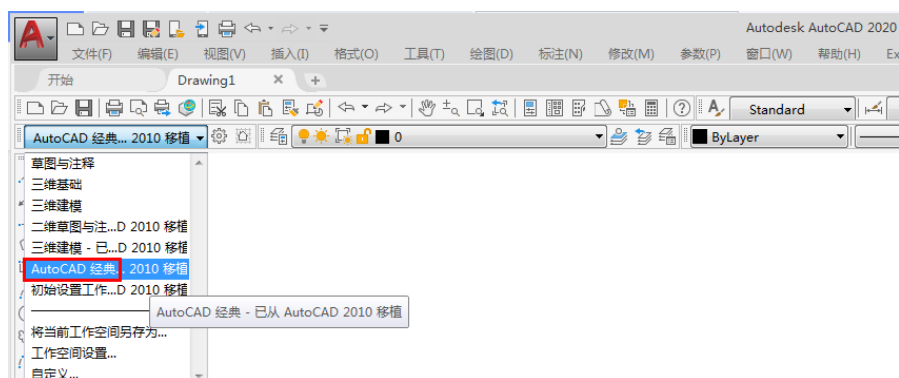
方式一：单击“快速访问”工具栏上的“工作空间”按钮，从弹出的下拉列表中选择所需工作空间，如图；



方式二：单击菜单栏“工具”→“工作空间”下一级菜单选项，如图；



方式三：展开“工作空间”工具栏上的“工作空间控制”下拉列表，选择工作空间，如图；



方式四：单击状态栏上的“[切换工作空间](#) 按钮”从弹出的列表中选择所需工作空间，如图。

