

logo



SUCCESS

2019

微立体工作汇报PPT

BUSINESS AUNUAL REPORT POWERPOINT TEMPLATE



汇报人：千库网 时间：20XX.X.X



CONTENTS

1

工作概述



2

完成情况



3

存在不足



4

明年计划




logo



工作概述

点击输入简要文字内容，文字内容需概括
精炼，不用多余的文字修饰。



添加标题文本

点击输入简要文字内容，文字内容需概括精炼，不用多余的文字修饰。
点击输入简要文字内容，文字内容需概括精炼，不用多余的文字修饰。

01

添加标题文本

点击输入简要文字内容，文字内容需概括精炼，不用多余的文字修饰。
点击输入简要文字内容，文字内容需概括精炼，不用多余的文字修饰。

02

添加标题文本

点击输入简要文字内容，文字内容需概括精炼，不用多余的文字修饰。
点击输入简要文字内容，文字内容需概括精炼，不用多余的文字修饰。

03

添加标题文本

点击输入简要文字内容，文字内容需概括精炼，不用多余的文字修饰。
点击输入简要文字内容，文字内容需概括精炼，不用多余的文字修饰。

04

添加标题文本

输入简要文字内容，概括精炼、言简意赅的说明分项内容。



添加标题文本

输入简要文字内容，概括精炼、言简意赅的说明分项内容。



添加标题文本

输入简要文字内容，概括精炼、言简意赅的说明分项内容。

添加标题文本

输入简要文字内容，概括精炼、言简意赅的说明分项内容。

添加标题文本

点击添加文字说明或
复制文本黏贴自此内
容要言简意赅

01



添加标题文本

点击添加文字说明或
复制文本黏贴自此内
容要言简意赅

02

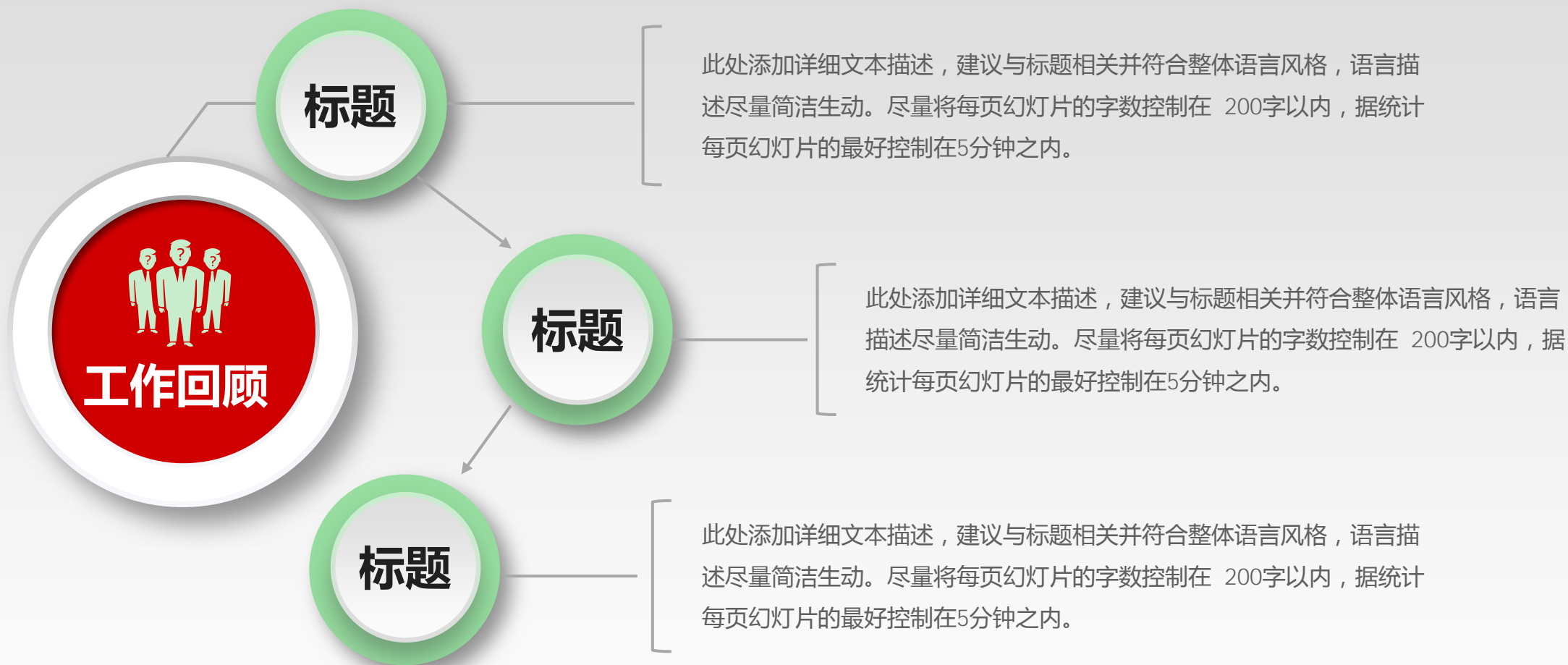


添加标题文本

点击添加文字说明或
复制文本黏贴自此内
容要言简意赅

03







logo



完成情况

点击输入简要文字内容，文字内容需概括
精炼，不用多余的文字修饰。

添加标题文本

您的内容打在这里，或者通过复制您的文本后，在此框中选择粘贴，并选择只保留文字。

添加标题文本

您的内容打在这里，或者通过复制您的文本后，在此框中选择粘贴，并选择只保留文字。



添加标题文本

您的内容打在这里，或者通过复制您的文本后，在此框中选择粘贴，并选择只保留文字。

添加标题文本

您的内容打在这里，或者通过复制您的文本后，在此框中选择粘贴，并选择只保留文字。



添加标题文本

点击输入简要文字内容，文字内容需概括精炼，不用多余的文字修饰。
点击输入简要文字内容，文字内容需概括精炼，不用多余的文字修饰。



添加标题文本

点击输入简要文字内容，文字内容需概括精炼，不用多余的文字修饰。
点击输入简要文字内容，文字内容需概括精炼，不用多余的文字修饰。



添加标题文本

点击输入简要文字内容，文字内容需概括精炼，不用多余的文字修饰。
点击输入简要文字内容，文字内容需概括精炼，不用多余的文字修饰。



添加标题文本

点击输入简要文字内容，文字内容需概括精炼，不用多余的文字修饰。
点击输入简要文字内容，文字内容需概括精炼，不用多余的文字修饰。

您的内容打在这里，或者通过复制您的文本后，在此框中选择粘贴，

您的内容打在这里，或者通过复制您的文本后，在此框中选择粘贴，

您的内容打在这里，或者通过复制您的文本后，在此框中选择粘贴，

您的内容打在这里，或者通过复制您的文本后，在此框中选择粘贴，

您的内容打在这里，或者通过复制您的文本后，在此框中选择粘贴，

您的内容打在这里，或者通过复制您的文本后，在此框中选择粘贴，

2

3

4

5

6

添加标题



添加标题文本

此处添加详细文本描述，建议与标题相关并符合整体语言风格，语言描述尽量



添加标题文本

此处添加详细文本描述，建议与标题相关并符合整体语言风格，语言描述尽量



添加标题文本

此处添加详细文本描述，建议与标题相关并符合整体语言风格，语言描述尽量



添加标题文本

此处添加详细文本描述，建议与标题相关并符合整体语言风格，语言描述尽量

logo



存在不足

点击输入简要文字内容，文字内容需概括
精炼，不用多余的文字修饰。



添加标题文本

点击输入简要文字内容，文字内容需概括精炼，不用多余的文字修饰，言简意赅的说明分项内容……



添加标题文本

点击输入简要文字内容，文字内容需概括精炼，不用多余的文字修饰，言简意赅的说明分项内容……



添加标题文本

点击输入简要文字内容，文字内容需概括精炼，不用多余的文字修饰，言简意赅的说明分项内容……



添加标题文本

点击输入简要文字内容，文字内容需概括精炼，不用多余的文字修饰，言简意赅的说明分项内容……

存在不足



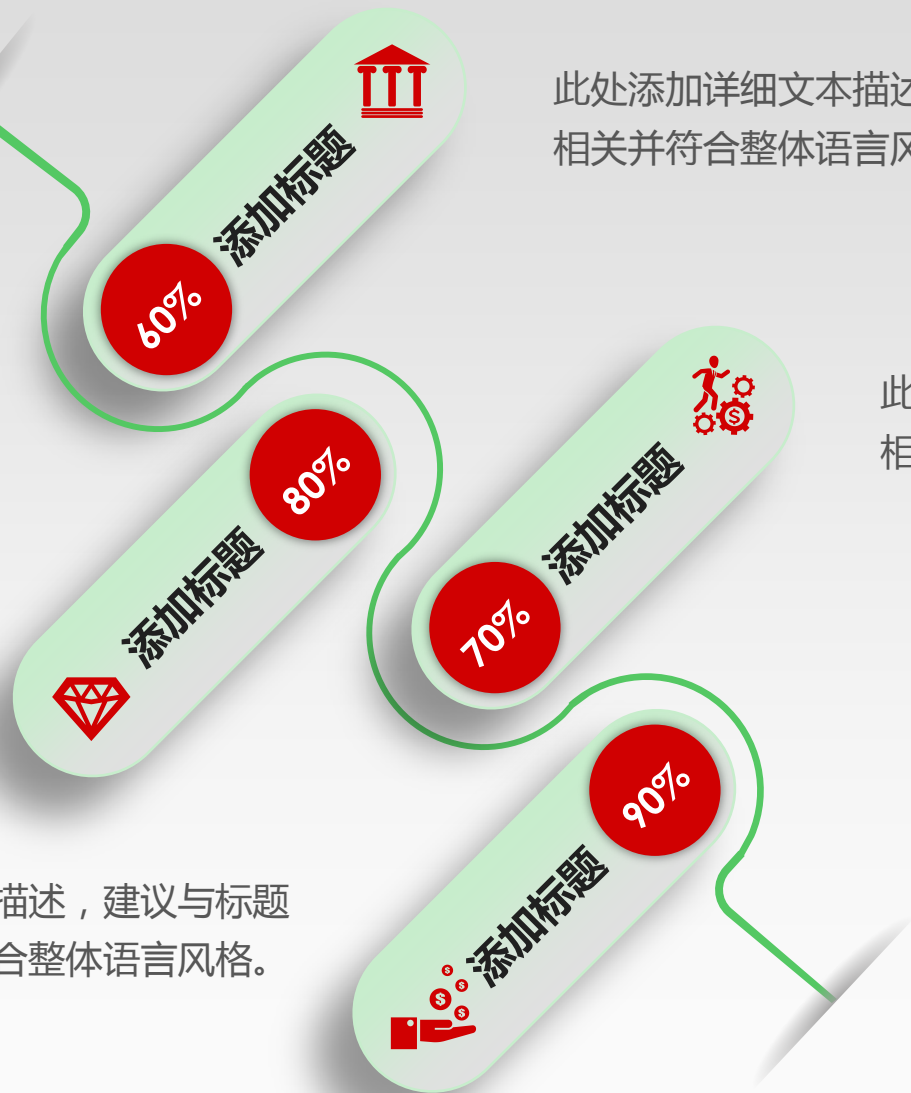
点击输入简要文字内容，文字内容需概括精炼，不用多余的文字修饰，言简意赅的说明分项内容……

点击输入简要文字内容，文字内容需概括精炼，不用多余的文字修饰，言简意赅的说明分项内容……

存在不足

此处添加详细文本描述，建议与标题
相关并符合整体语言风格。

此处添加详细文本描述，建议与标题
相关并符合整体语言风格。



此处添加详细文本描述，建议与标题
相关并符合整体语言风格。

此处添加详细文本描述，建议与标题
相关并符合整体语言风格。

点击添加标题

点击输入简要文字内容，文字内容需概括精炼，不用多余的文字修饰，言简意赅的说明分项内容.....

点击添加标题

点击输入简要文字内容，文字内容需概括精炼，不用多余的文字修饰，言简意赅的说明分项内容.....

点击添加标题


点击输入简要文字内容，文字内容需概括精炼，不用多余的文字修饰，言简意赅的说明分项内容.....

添加标题

在此录入上述图表的描述说明，在此录入上述图表的描述说明。

点击添加标题

点击输入简要文字内容，文字内容需概括精炼，不用多余的文字修饰，言简意赅的说明分项内容.....



logo



明年计划

点击输入简要文字内容，文字内容需概括
精炼，不用多余的文字修饰。

添加标题

点击输入简要文字内容，文字内容需概括精炼，不用多余的文字修饰，言简意赅的说明分项内容.....

01



02

添加标题

点击输入简要文字内容，文字内容需概括精炼，不用多余的文字修饰，言简意赅的说明分项内容.....



04

添加标题

点击输入简要文字内容，文字内容需概括精炼，不用多余的文字修饰，言简意赅的说明分项内容.....


添加标题

点击输入简要文字内容，文字内容需概括精炼，不用多余的文字修饰，言简意赅的说明分项内容.....

03

添加标题

在此录入本图表的综合描述说明，在此录入本图表的综合描述说明，在此录入本图表的综合描述说明，在此录入本图表的综合描述说明，在此录入本图表的综合描述说明，在此录入本图表的综合描述说明




添加标题

在此录入本图表的综合描述说明，在此录入本图表的综合描述说明




添加标题

在此录入本图表的综合描述说明，在此录入本图表的综合描述说明



添加标题

在此录入本图表的综合描述说明，在此录入本图表的综合描述说明



添加标题

在此录入本图表的综合描述说明，在此录入本图表的综合描述说明

添加标题文本

此处添加详细文本描述，建议与标题相关并符合整体语言风格，语言描述尽量简洁生动。尽量将每页幻灯片的字数控制在 200字以内。

添加标题文本

此处添加详细文本描述，建议与标题相关并符合整体语言风格，语言描述尽量简洁生动。尽量将每页幻灯片的字数控制在 200字以内。

添加标题文本

此处添加详细文本描述，建议与标题相关并符合整体语言风格，语言描述尽量简洁生动。尽量将每页幻灯片的字数控制在 200字以内。

01

03

05

02

04

06

添加标题文本

此处添加详细文本描述，建议与标题相关并符合整体语言风格，语言描述尽量简洁生动。尽量将每页幻灯片的字数控制在 200字以内。

添加标题文本

此处添加详细文本描述，建议与标题相关并符合整体语言风格，语言描述尽量简洁生动。尽量将每页幻灯片的字数控制在 200字以内。

添加标题文本

此处添加详细文本描述，建议与标题相关并符合整体语言风格，语言描述尽量简洁生动。尽量将每页幻灯片的字数控制在 200字以内。



添加标题文本

此处添加详细文本描述，建议与标题相关并符合整体语言风格，语言描述尽量简洁生动。尽量将每页幻灯片的字数控制在 200字以内。

**添加标题文本**

此处添加详细文本描述，建议与标题相关并符合整体语言风格，语言描述尽量简洁生动。尽量将每页幻灯片的字数控制在 200字以内。

添加标题文本

此处添加详细文本描述，建议与标题相关并符合整体语言风格，语言描述尽量简洁生动。尽量将每页幻灯片的字数控制在 200字以内。

**添加标题文本**

此处添加详细文本描述，建议与标题相关并符合整体语言风格，语言描述尽量简洁生动。尽量将每页幻灯片的字数控制在 200字以内。

添加标题文本

此处添加详细文本描述，建议与标题相关并符合整体语言风格，语言描述尽量简洁生动。尽量将每页幻灯片的字数控制在 200字以内。

**添加标题文本**

此处添加详细文本描述，建议与标题相关并符合整体语言风格，语言描述尽量简洁生动。尽量将每页幻灯片的字数控制在 200字以内。

logo



SUCCESS

2019

微立体工作汇报PPT

BUSINESS AUNUAL REPORT POWERPOINT TEMPLATE



汇报人：千库网 时间：20XX.X.X

版权声明

感谢您下载千库网平台上提供的PPT作品，为了您和千库网以及原创作者的利益，请勿复制、传播、销售，否则将承担法律责任！千库网将对作品进行维权，按照传播下载次数进行十倍的索取赔偿！

- 1.在千库网出售的PPT模板是免版税类（RF：Royalty-Free）正版受《中华人民共和国著作权法》和《世界版权公约》的保护，作品的所有权、版权和著作权归千库网所有，您下载的是PPT模板素材的使用权。
- 2.不得将千库网的PPT模板、PPT素材，本身用于再出售，或者出租、出借、转让、分销、发布或者作为礼物供他人使用，不得转授权、出卖、转让本协议或者本协议中的权利。

更多精品PPT模板： <http://588ku.com/ppt/>